

石川県	9	3	5	3
愛媛県	2	1	1	2

20
6

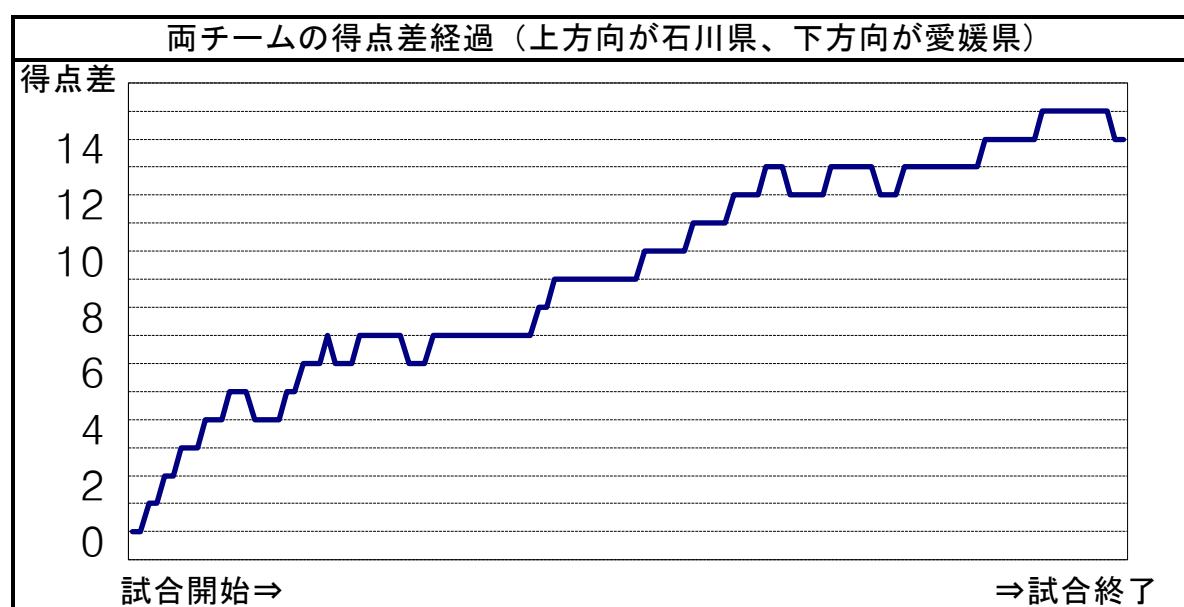
石川県			ミドル シュート	5m シュート	フロッター シュート	シュート数&得点数				合計	パーソナル ファール								
No	氏名	学年				カットイン シュート	カウンター アタック	パワー プレー	ペナルティ シュート		誘発	損失							
1	新藤 智大	3																	
2	高橋 倫	3				1	0			1	0								
3	浦 至見	2					2	2		2	2								
4	岡田 遼	3	1	0			2	0		3	0								
5	山本 樹	3	3	1						3	1								
6	川本 瑞起	3	1	0						1	0	1							
7	鳶 奎弥	3	5	3		1	1	3	2	2	2								
8	原 宏斗	2	2	1				1	0	3	1	1							
9	宮澤 拓夢	2			5	3		5	4	10	7	3							
10	嶋本 和真	1	1	0		1	0	2	1	1	0	1							
11	新田 一平	1						1	0	1	0	1							
12																			
13																			
チーム合計			13	5	0	0	3	3	1	16	9	3	2	0	0	40	20	3	5(0)

() 内はチームファール数

愛媛県			ミドル シュート	5m シュート	フロッター シュート	シュート数&得点数				合計	パーソナル ファール								
No	氏名	学年				カットイン シュート	カウンター アタック	パワー プレー	ペナルティ シュート		誘発	損失							
1	竹田 天真	3																	
2	藏田 悠斗	3										1							
3	森 紘輝	3																	
4	矢野森祐輝	3	1	0	1	0		1	1	4	1								
5	宇都宮蒼史	2	2	0	1	0				3	0	1							
6	島田 幸希	2	1	0			1	0		2	0								
7	高内 優弥	2	3	0						3	0	1							
8	松田 一希	2	1	0						1	0	1							
9	安田健太郎	2				1	1	1	0	2	1	3							
10	山下 大智	2	4	0		2	0	3	2	9	2								
11	宮竹 勝史	4	5	1				2	1	7	2								
12																			
13																			
チーム合計			17	1	0	0	2	4	1	6	3	2	1	0	0	31	6	5	3(0)

() 内はチームファール数

ゴールキーパーのシュートセーブ		ゴールに飛んだシュート数&ゴールキーパーセーブ数								合計	セーブ率				
No	氏名	ミドル	5m	フロッター	カットイン	カウンター	パワー	ペナルティ							
1	新藤 智大	12	11		4	3	5	2	2	1	23	17	74%		
1	竹田 天真	7	2		4	1	3	2	13	4	3	1	30	10	33%



	1P	2P	3P	4P	計
攻撃回数	14	14	13	17	58
シュート数	11	10	8	11	40
得点	9	3	5	3	20

	1P	2P	3P	4P	計
攻撃回数	16	14	16	15	61
シュート数	11	12	4	4	31
得点	2	1	1	2	6

沖縄県	0	2	1	0
岐阜県	3	1	4	5

3
13

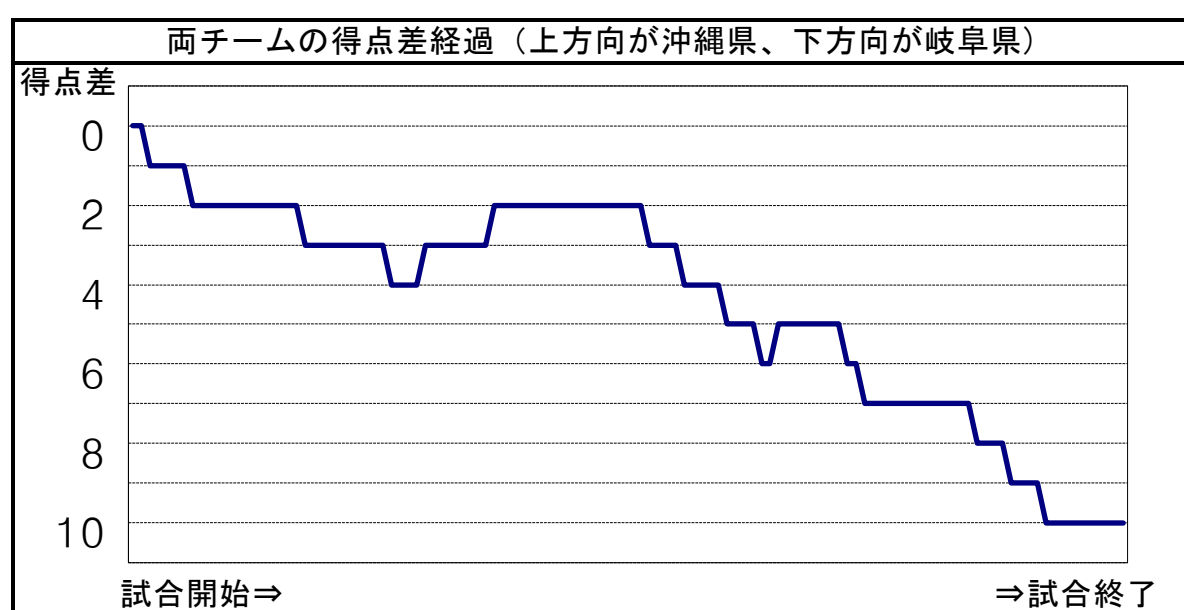
沖縄県			ミドル シュート	5m シュート	フロッター シュート	シュート数&得点数				合計	パーソナル ファール				
No	氏名	学年				カットイン シュート	カウンター アタック	パワー プレー	ペナルティ シュート		誘発	損失			
1	伊波盛一郎	2													
2	中井 慶	2						0		0		3			
3	仲本虎次郎	1	1	0	0			1		2	1				
4	中林泰一郎	1						0		0					
5	藤井 隆平	2													
6	玉川 貴涼	3	0							0					
7	奥 一生	2				0				0		1			
8	宮城 慎哉	3	0		0		0			0					
9	金城 俊祐	1													
10	砂邊 晃匡	1	1	0						1	3				
11	與那城武来	2										1			
12															
13															
チーム合計			2	0	0	0	0	1	1	3	0	25	3	4	5(0)

() 内はチームファール数

岐阜県			ミドル シュート	5m シュート	フロッター シュート	シュート数&得点数				合計	パーソナル ファール		
No	氏名	学年				カットイン シュート	カウンター アタック	パワー プレー	ペナルティ シュート		誘発	損失	
1	安藤 令祐	3											
2	名和 大輝	3	1							1			
3	加藤 愛斗	3											
4	大角 優人	2	0	0	2	0	1	2	0	5	4	2	
5	林 佑季彦	3											
6	浅野 航大	2											
7	森田 恭也	2	1				1			2		2	
8	岩田 惣斗	2						1		1			
9	小林 幹太	2	1			1	5			3			
10	長谷川大介	2											
11	伊藤 潤人	1	0					1		1	1		
12													
13													
チーム合計			3	0	2	1	3	4	0	38	13	5	4(0)

() 内はチームファール数

ゴールキーパーのシュートセーブ		ゴールに飛んだシュート数&ゴールキーパーセーブ数								セーブ率
No	氏名	ミドル	5m	フロッター	カットイン	カウンター	パワー	ペナルティ	合計	
1	伊波盛一郎	6		3	1	2	0	1	13	50%
1	安藤 令祐	3	1	2			1		7	70%



	1P	2P	3P	4P	計
攻撃回数	12	14	13	17	56
シュート数	3	7	8	7	25
得点	0	2	1	0	3

	1P	2P	3P	4P	計
攻撃回数	13	13	13	17	56
シュート数	11	10	8	9	38
得点	3	1	4	5	13

三重県	2	3	2	1
滋賀県	0	1	2	4

8
7

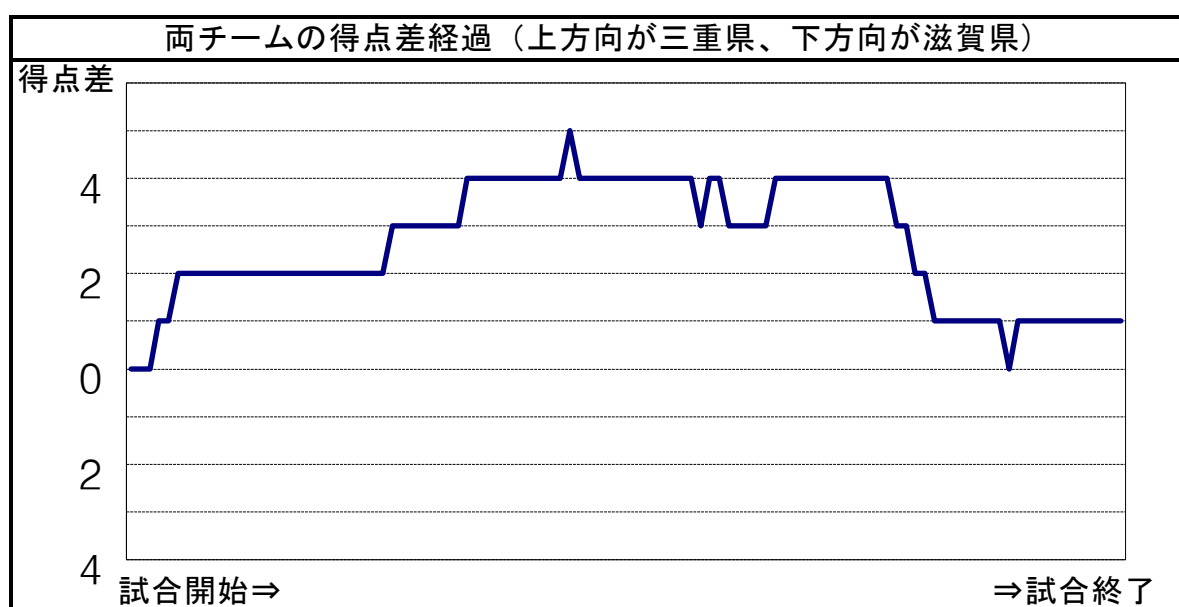
三重県			ミドル シュート	5m シュート	フロッター シュート	シュート数&得点数				合計	パーソナル ファール						
No	氏名	学年				カットイン シュート	カウンター アタック	パワー プレー	ペナルティ シュート		誘発	損失					
1	萩村 直也	3															
2	中野 太智	3										1					
3	山田 凧航	1			3	2				3		1					
4	後藤 豪斗	2	1	0		1	0	2	0	4		1					
5	藤田 瑳騰	2			1	0				1		1					
6	長田 紳	3									1						
7	相原 悠汰	3				1	1	2	0	3	1						
8	畑 翔太郎	1	4	2		1	0	1	1	6		1					
9	谷 建吾	1															
10	今田勇之介	3	3	0	1	0	1	1	1	6	2						
11																	
12																	
13	鈴木 慶司	3															
チーム合計			8	2	0	5	2	3	1	4	2	3	0	23	8	4	5(0)

() 内はチームファール数

滋賀県			ミドル シュート	5m シュート	フロッター シュート	シュート数&得点数				合計	パーソナル ファール						
No	氏名	学年				カットイン シュート	カウンター アタック	パワー プレー	ペナルティ シュート		誘発	損失					
1	遠藤 洸希	3															
2	小山 和典	3	2	1	0			1	1	4	1						
3	北川 史龍	3	2	0		2	1	1	1	5		1					
4	山瀬 裕斗	2			1	0	2	0	3	1	1						
5	横田 隆清	2	1	1			1	1	0	2		1					
6	森川 裕翔	2															
7	山田 一禄	2	1	0		2	0			3	1	2					
8	桐畑 匡	2															
9	佐藤 瑠	2															
10	佐藤 誠	1						1	0	1	2						
11																	
12																	
13	饗場 雅文	2															
チーム合計			6	2	1	0	1	6	1	4	2	2	2	22	7	5	4(0)

() 内はチームファール数

ゴールキーパーのシュートセーブ		ゴールに飛んだシュート数&ゴールキーパーセーブ数								セーブ率	
No	氏名	ミドル	5m	フロッター	カットイン	カウンター	パワー	ペナルティ	合計		
1	萩村 直也	3	1	1	1	3	2	3	1	14	50%
1	遠藤 洸希	4	2		4	2	2	1	0	15	47%



	1P	2P	3P	4P	計
攻撃回数	12	14	13	13	52
シュート数	4	9	7	3	23
得点	2	3	2	1	8

	1P	2P	3P	4P	計
攻撃回数	13	11	13	14	51
シュート数	4	5	8	5	22
得点	0	1	2	4	7

岡山県	1	2	2	2	3			10
東京都	3	2	0	2	5			12

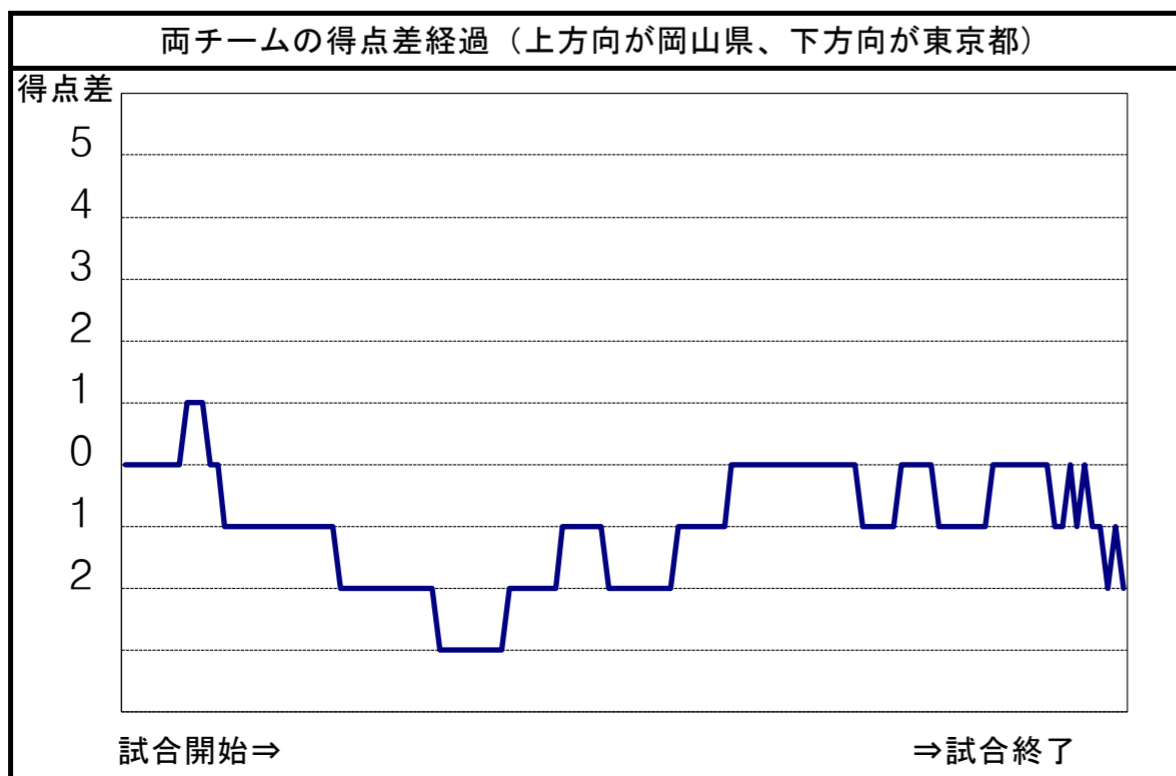
岡山県			シュート数&得点数							パーソナル ファール		
No	氏名	学年	ミドル シュート	5m シュート	フロッター シュート	カットイン シュート	カウンター アタック	パワー プレー	ペナルティ シュート	合計	誘発	損失
1	内田 皓己	3										
②	伊藤 歩夢	3	1/4							1/4	2	2
3	片山 晃成	2	0/2		0/1				1/1	1/4	1	
4	野口 海斗	3				0/2	1/2	1/2	0/1	2/7	3	1
5	片山 泰成	3	0/4				0/1	1/3	2/2	3/10	2	1
6	入江 亮	3			0/1	0/1				0/2		3
7	児島 佑樹	2	0/2			1/1			1/1	2/4	1	
8	名越遼太郎	1	0/1					1/1		1/2		
9	堀 航真	3										
10	荒木 彩翔	1										
11	赤木 崇介	1										
12												
13												
チーム合計			13/1	0/0	2/0	4/1	3/1	6/3	5/4	33/10	9	7(0)

() 内はチームファール数

東京都			シュート数&得点数							パーソナル ファール		
No	氏名	学年	ミドル シュート	5m シュート	フロッター シュート	カットイン シュート	カウンター アタック	パワー プレー	ペナルティ シュート	合計	誘発	損失
①	今村 大和	3	0/1							0/1		1
2	浅見 真斗	3							1/1	1/1	1	
3	織田 悠輔	3	0/2							0/2		1
4	五味原 魁	3	1/2		1/1	0/1			1/1	3/5	1	
5	上村 光紀	3						1/2	1/1	2/3	1	
6	太田 竜浩	2	0/1					0/1		0/2		1
7	矢作 大河	2	1/3	0/1		1/1			1/1	3/6	2	2
8	熊谷 泰人	2				1/1		0/1		1/2	2	3
9	関屋光次郎	2					1/1			1/1		1
10	田中 博也	2										
11	富永 大貴	1				0/1			1/1	1/2		1
12												
13												
チーム合計			9/2	0/1	1/1	4/2	1/1	4/1	5/5	25/12	7	10(0)

() 内はチームファール数

ゴールキーパーのシュートセーブ			ゴールに飛んだシュート数&ゴールキーパーセーブ数							セーブ率	
No	氏名	学年	ミドル	5m	フロッター	カットイン	カウンター	パワー	ペナルティ	合計	セーブ率
1	内田 皓己		3/5	1/1	0/1	1/3	0/1	2/3	0/5	7/19	37%
1	今村 大和		6/7		2/2	1/2	1/2	2/5	1/4	13/22	59%
7	矢作 大河								0/1	0/1	0%



	1P	2P	3P	4P	E1		計
攻撃回数	14	15	12	18	5		64
シュート数	8	8	6	7	4	0	33
得点	1	2	2	2	3	0	10

	1P	2P	3P	4P	E1		計
攻撃回数	15	18	10	13	5		61
シュート数	5	8	2	5	5	0	25
得点	3	2	0	2	5	0	12

長崎県	4	3	3	2
高知県	0	1	1	2

12
4

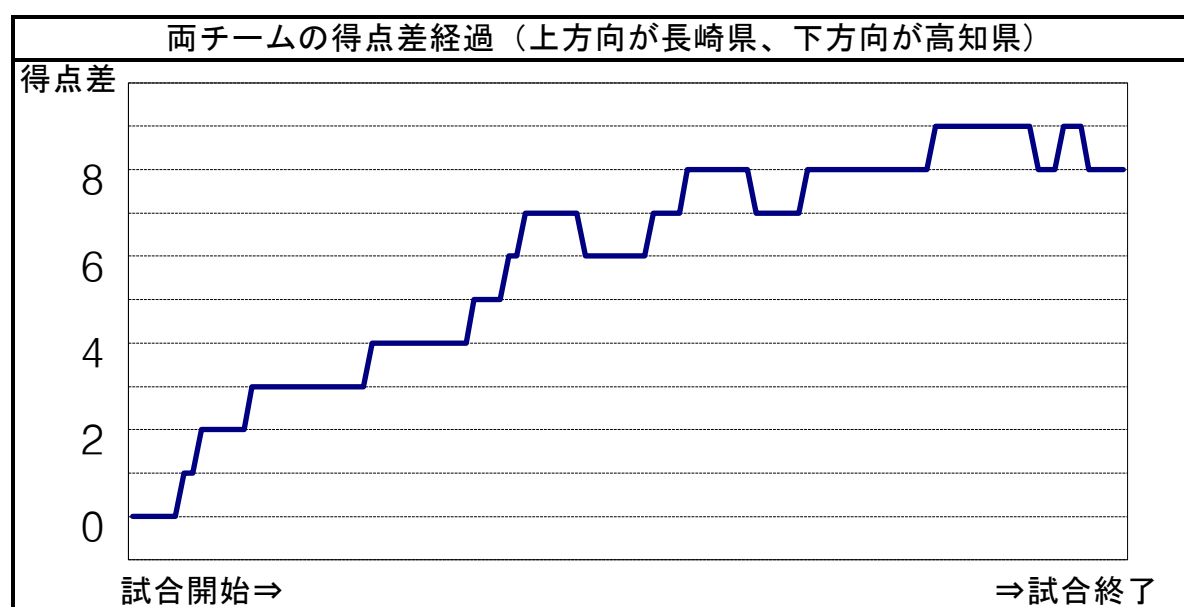
長崎県			ミドル シュート	5m シュート	フロッター シュート	シュート数&得点数				合計	パーソナル ファール						
No	氏名	学年				カットイン シュート	カウンター アタック	パワー プレー	ペナルティ シュート		誘発	損失					
1	佐々野 廉	1	0							0							
2	岡 凌翔	2	0					2	2	4	2	1					
3	川原駿太郎	3	1		0	0	0	1	0	5							
4	岩永 拓人	3	1				3	0	0	6		1					
5	土橋 奏太	2	0	1	1	1				6		2					
6	中村利一郎	3	0			0	1			3	1	2					
7	寶珠龍之介	3		0						1							
8	小田 要	3					1			1		1					
9	松本 青馬	3				0				1							
10	川口 万葉	3	0							1							
11	中條 玲	3										1					
12																	
13																	
チーム合計			11	2	2	1	5	1	8	7	1	0	0	29	12	3	8(0)

() 内はチームファール数

高知県			ミドル シュート	5m シュート	フロッター シュート	シュート数&得点数				合計	パーソナル ファール						
No	氏名	学年				カットイン シュート	カウンター アタック	パワー プレー	ペナルティ シュート		誘発	損失					
1	川田 聖人	2															
2	藤澤 寛統	3	0			1	1			2	5						
3	美濃部 隼	2										1					
4	小嶋 歩輝	2	0	0	0			0		5	1						
5	揚田 洋史	2	0	0			0	0		4		2					
6	廣田 開星	2	0		0	0		0		6	2						
7	川島 侑也	1	0							1							
8	中岡宗一郎	1	0							1							
9																	
10																	
11																	
12																	
13																	
チーム合計			7	0	4	0	2	1	2	1	3	0	2	22	4	8	3(0)

() 内はチームファール数

ゴールキーパーのシュートセーブ		ゴールに飛んだシュート数&ゴールキーパーセーブ数								セーブ率	
No	氏名	ミドル	5m	フロッター	カットイン	カウンター	パワー	ペナルティ	合計		
1	佐々野 廉	5	2	2	2	2		0	15	11	73%
1	川田 聖人	4	1	1	5	8	1		20	8	40%



	1P	2P	3P	4P	計
攻撃回数	13	14	14	13	54
シュート数	8	6	7	8	29
得点	4	3	3	2	12

	1P	2P	3P	4P	計
攻撃回数	15	15	14	14	58
シュート数	7	4	5	6	22
得点	0	1	1	2	4

鹿児島県	0	4	3	1
群馬県	3	3	1	0

8
7

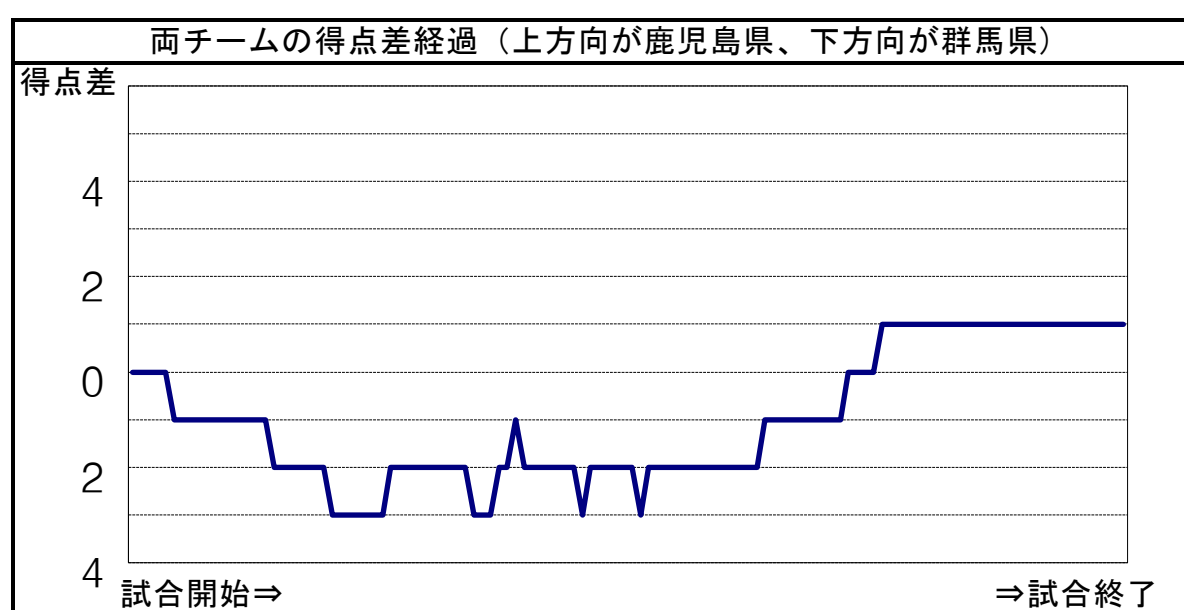
鹿児島県			ミドル シュート	5m シュート	フロッター シュート	シュート数&得点数				合計	パーソナル ファール	
No	氏名	学年				カットイン シュート	カウンター アタック	パワー プレー	ペナルティ シュート		誘発	損失
1	日高 聖椰	3										
2	大工町敬太	3	1						1	2		2
3	東 耕平	3	0				0		0	0		
4	木原 息吹	3	1							1		3
5	芝 大貴	3	0				1			1	1	1
6	西村 祐亮	2			1					1	2	2
7	加藤 大空	2										1
8	園田 佑希	1										
9	田村 瑞希	1			0		1		0	1	2	1
10	都田 楓我	1							1	1		1
11	長谷川奏太	1					1			1	2	3
12												
13												
チーム合計			2	0	1	0	3	2	0	8	7	14(0)

() 内はチームファール数

群馬県			ミドル シュート	5m シュート	フロッター シュート	シュート数&得点数				合計	パーソナル ファール	
No	氏名	学年				カットイン シュート	カウンター アタック	パワー プレー	ペナルティ シュート		誘発	損失
1	内山 雅治	3										
2	萩原 瞬	3	0	0					1	1	3	1
3	岡田 光生	2	0	1	2	0			0	3	5	1
4	井野奈央哉	3										
5	山口 颯太	2										
6	小山 諒	3			1					1	1	2
7	徳永 太陽	3										2
8	小澤 響	2							0	0	3	
9	齋藤 拓海	1							1	1	1	
10	小池 亮平	3										
11	齋藤 翔太	3	0						1	1	1	1
12												
13												
チーム合計			0	1	3	0	0	3	0	7	14	7(0)

() 内はチームファール数

ゴールキーパーのシュートセーブ		ゴールに飛んだシュート数&ゴールキーパーセーブ数								セーブ率
No	氏名	ミドル	5m	フロッター	カットイン	カウンター	パワー	ペナルティ	合計	
1	日高 聖椰	1	2	5	1		5		14	50%
1	内山 雅治	9		2		5	4		20	60%



	1P	2P	3P	4P	計
攻撃回数	15	13	13	15	56
シュート数	6	8	9	6	29
得点	0	4	3	1	8

	1P	2P	3P	4P	計
攻撃回数	14	14	16	16	60
シュート数	7	5	8	7	27
得点	3	3	1	0	7

京都府	3	3	3	3
山形県	2	2	3	4

12
11

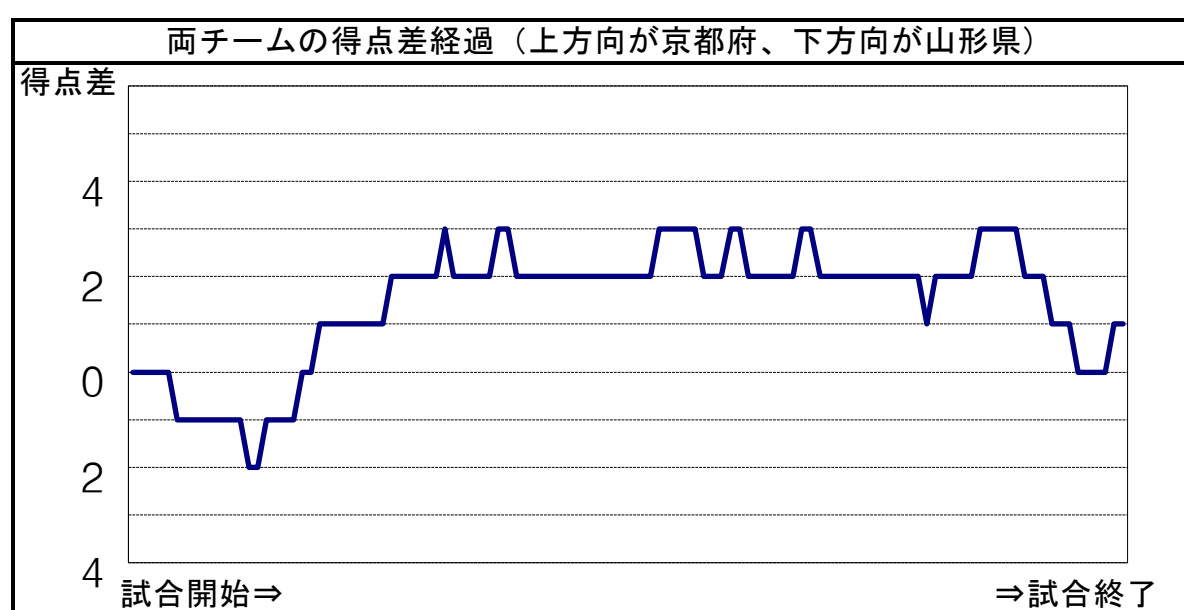
京都府			ミドル シュート	5m シュート	フロッター シュート	シュート数&得点数				合計	パーソナル ファール						
No	氏名	学年				カットイン シュート	カウンター アタック	パワー プレー	ペナルティ シュート		誘発	損失					
1	村田憲治郎	3									1						
2	井上晴登	3										3					
3	西澤秀馬	3			1				1	2	1	2					
④	増井直生	3		1	0	1	0	1	1	0		1					
5	藤井普雅	2					2			2	1						
6	藤原蔵斗	1	2	0		2	0			4		3					
7	渡邊太陽	1	5	3				1	1	6							
8	初田武駿	3	2	1		1	1		1	4	1						
9	秋山湧	2															
10	北村颯将	2															
11																	
12																	
13	岡田智貴	1															
チーム合計			9	4	1	2	1	4	1	4	3	2	0	23	12	4	9(0)

() 内はチームファール数

山形県			ミドル シュート	5m シュート	フロッター シュート	シュート数&得点数				合計	パーソナル ファール							
No	氏名	学年				カットイン シュート	カウンター アタック	パワー プレー	ペナルティ シュート		誘発	損失						
1	堀口怜生	3																
②	小出唯斗	3							1	1								
3	齋藤礼喜	3	2	0	2	1	3	1	0	2	2	1						
4	加藤時也	3	3	0		1	1		1	0	4	1						
5	結城翼	3	1	0		1	0			2		2						
6	東海林光樹	2	7	1					3	2	10	1						
7	加藤涼	2																
8	鈴木伸	2	1	1						1	1							
9	本田悠	2	1	0		2	1			3	2	1						
10	伊藤裕也	1																
11	佐藤伊希	1																
12																		
13																		
チーム合計			15	2	2	1	5	2	3	1	0	5	3	2	32	11	9	5(0)

() 内はチームファール数

ゴールキーパーのシュートセーブ		ゴールに飛んだシュート数&ゴールキーパーセーブ数								セーブ率	
No	氏名	ミドル	5m	フロッター	カットイン	カウンター	パワー	ペナルティ	合計		
1	村田憲治郎	8	6	2	1	2	0	2	21	10	48%
1	堀口怜生	5	1	1	1	0	3	2	16	4	25%



	1P	2P	3P	4P	計
攻撃回数	12	12	12	14	50
シュート数	8	5	5	5	23
得点	3	3	3	3	12

	1P	2P	3P	4P	計
攻撃回数	13	13	13	18	57
シュート数	4	10	8	10	32
得点	2	2	3	4	11

宮城県	0	0	0	2
埼玉県	10	3	7	5

2
25

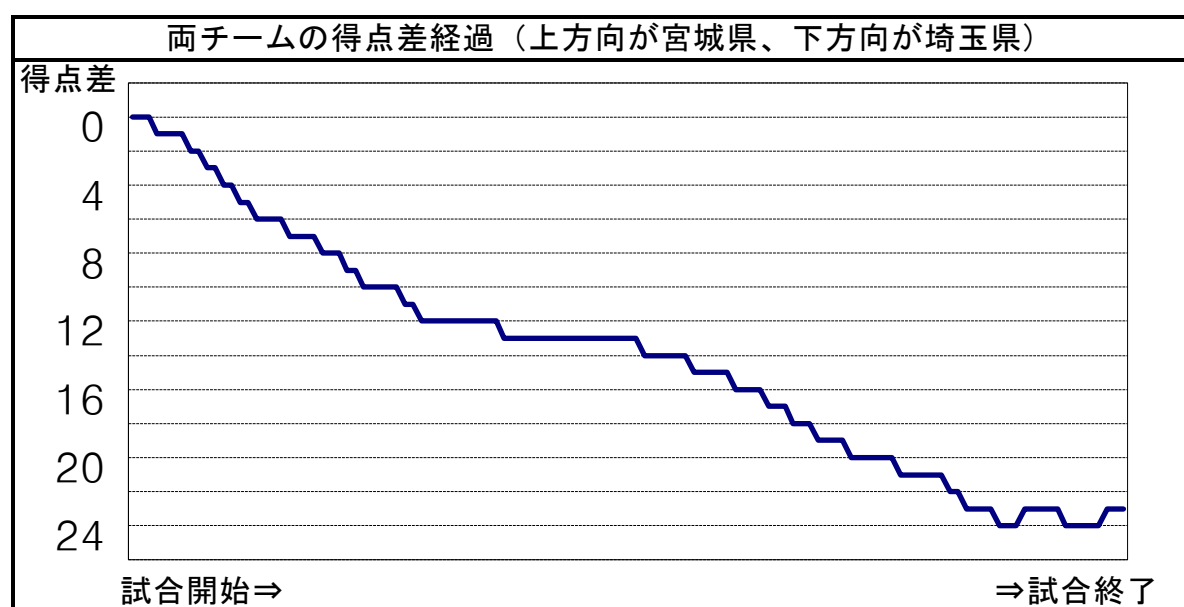
宮城県			ミドル シュート	5m シュート	フロッター シュート	シュート数&得点数			合計	パーソナル ファール					
No	氏名	学年				カットイン シュート	カウンター アタック	パワー プレー		ペナルティ シュート	誘発	損失			
1	大友 椋太	3													
2	渡辺 貴大	3				1	1		1		1				
3	村井 瞬	3									1				
④	島貫 哲平	3		1	0	1	1		2						
5	大野 佑太	2	2	0				1	3	1					
6	野竹内 翔	3	1	0		2	0	1	4	4					
7	石井 勇吏	2	2	0		1	0		4						
8	佐藤 二千翔	3									1				
9	半澤 隆	2													
10	大槻 健杜	2													
11	加野 颯大	1													
12															
13															
チーム合計			5	0	1	4	1	2	0	2	0	14	2	5	3(0)

() 内はチームファール数

埼玉県			ミドル シュート	5m シュート	フロッター シュート	シュート数&得点数			合計	パーソナル ファール								
No	氏名	学年				カットイン シュート	カウンター アタック	パワー プレー		ペナルティ シュート	誘発	損失						
1	高橋 英佑	3																
2	コップ晴斗	1					3	2	1	4	2							
3	風間 宥哉	3					2	1	3	5								
4	新藤 凌太	3				1	1	3	3	4	1							
5	小林 駿	3			2	1	1	0	4		1							
6	舘 飛雄馬	3				1	1	2	3		1							
7	河村 暖	3			1	0		4	5									
8	千歳 龍人	2	1	0				2	3									
⑨	青山 直輝	3						1	1	1	1							
10	青山 元輝	1						4	2	1	1							
11	鈴木 透生	3				2	1	2	4									
12																		
13																		
チーム合計			1	0	0	3	1	5	4	24	17	5	3	0	38	25	3	5(0)

() 内はチームファール数

ゴールキーパーのシュートセーブ		ゴールに飛んだシュート数&ゴールキーパーセーブ数								合計	セーブ率
No	氏名	ミドル	5m	フロッター	カットイン	カウンター	パワー	ペナルティ			
1	大友 椋太			2	1	4	0	19	2	5	17%
1	高橋 英佑	2	2	1	1	3	2	2	1	7	78%



	1P	2P	3P	4P	計
攻撃回数	14	15	14	16	59
シュート数	6	2	2	4	14
得点	0	0	0	2	2

	1P	2P	3P	4P	計
攻撃回数	15	13	16	14	58
シュート数	12	6	10	10	38
得点	10	3	7	5	25