

岐阜県	3	5	6	7
長崎県	4	0	2	3

21
9

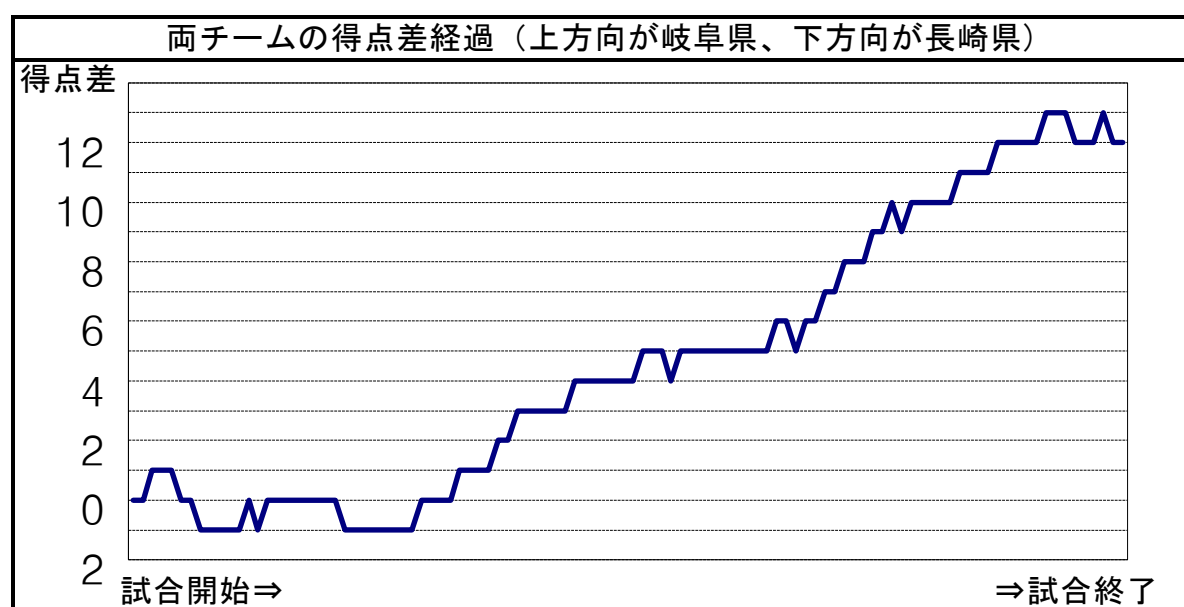
岐阜県			ミドル シュート	5m シュート	フロッター シュート	シュート数&得点数				合計	パーソナル ファール	
No	氏名	学年				カットイン シュート	カウンター アタック	パワー プレー	ペナルティ シュート		誘発	損失
①	安藤 令祐	3										
2	名和 大輝	3	2 1		1 1	1 0				4 2	1	2
3	加藤 愛斗	3										
4	大角 優人	2		1 0	5 4		2 2	1 1		9 7	4	1
5	林 佑季彦	3	8 4	1 0			1 1	1 1		11 6		
6	浅野 航大	2					1 1	1 0		2 1		
7	森田 恭也	2	3 1						1 0	4 1		
8	岩田 惣斗	2	3 2							3 2		
9	小林 幹太	2	2 0				2 1			4 1		
10	長谷川 大介	2					1 0			1 0		
11	伊藤 潤人	1	2 0				1 1			3 1		
12												
13												
チーム合計			20 8	2 0	6 5	1 0	8 6	3 2	1 0	41 21	5	3(0)

() 内はチームファール数

長崎県			ミドル シュート	5m シュート	フロッター シュート	シュート数&得点数				合計	パーソナル ファール	
No	氏名	学年				カットイン シュート	カウンター アタック	パワー プレー	ペナルティ シュート		誘発	損失
1	佐々野 廉	1										
2	岡 凌翔	2	3 0	3 1		1 0	1 1			8 2	1	
3	川原 駿太郎	3	1 0							1 0	1	2
④	岩永 拓人	3										1
5	土橋 奏太	2	2 0	1 1	8 3					11 4	1	1
6	中村 利一郎	3		1 1						1 1		
7	寶珠 龍之介	3										
8	小田 要	3					1 1			1 1		
9	松本 青馬	3										
10	川口 万葉	3										
11	中條 玲	3						1 1		1 1		1
12												
13												
チーム合計			6 0	5 3	8 3	1 0	2 2	1 1	0 0	23 9	3	5(0)

() 内はチームファール数

ゴールキーパーのシュートセーブ		ゴールに飛んだシュート数&ゴールキーパーセーブ数								合計	セーブ率
No	氏名	ミドル	5m	フロッター	カットイン	カウンター	パワー	ペナルティ			
1	安藤 令祐	1 1	4 1	7 4	1 1	2 0	1 0		16 7	44%	
1	佐々野 廉	14 6	1 1	6 1	1 1	8 2	2 0	1 1	33 12	36%	



	1P	2P	3P	4P	計
攻撃回数	14	12	11	16	53
シュート数	11	10	9	11	41
得点	3	5	6	7	21

	1P	2P	3P	4P	計
攻撃回数	11	12	12	12	47
シュート数	7	4	6	6	23
得点	4	0	2	3	9

三重県	0	1	0	2
京都府	0	3	1	2

3
6

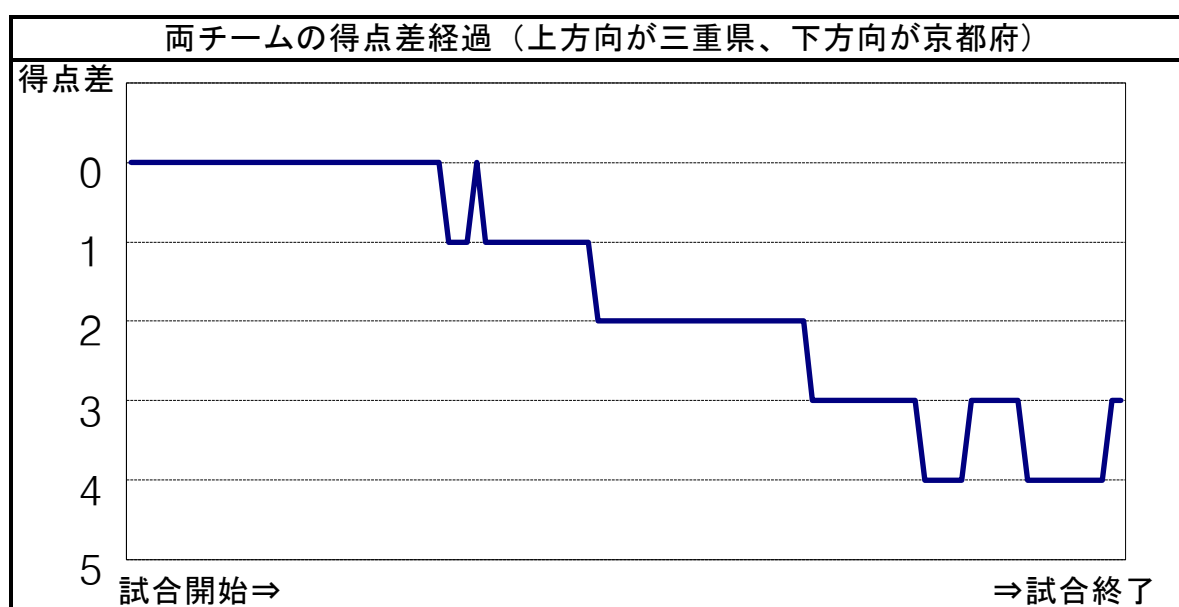
三重県			ミドル シュート	5m シュート	フロッター シュート	シュート数&得点数				合計	パーソナル ファール					
No	氏名	学年				カットイン シュート	カウンター アタック	パワー プレー	ペナルティ シュート		誘発	損失				
1	萩村 直也	3														
2	中野 太智	3			0				0							
3	山田 凧航	1				0					1					
4	後藤 豪斗	2	0				0									
5	藤田 瑳騰	2		0		1			1			1				
6	長田 紳	3	0								1					
7	相原 悠汰	3	0		0	0	1		3							
8	畑 翔太郎	1	0			0					1	1				
9	谷 建吾	1	1					0								
10	今田勇之介	3			0						1	1				
11																
12																
13	鈴木 慶司	3														
チーム合計			12	1	0	4	0	4	1	4	2	0	0	27	3	4(0)

() 内はチームファール数

京都府			ミドル シュート	5m シュート	フロッター シュート	シュート数&得点数				合計	パーソナル ファール					
No	氏名	学年				カットイン シュート	カウンター アタック	パワー プレー	ペナルティ シュート		誘発	損失				
1	村田憲治郎	3														
2	井上 晴登	3					0									
3	西澤 秀馬	3	0	0		0					1					
4	増井 直生	3	1	0		0		1				1				
5	藤井 普雅	2										1				
6	藤原 蔵斗	1				1										
7	渡邊 太陽	1	0					1			2					
8	初田 武駿	3	1	1	0	0					1	2				
9	秋山 湧	2														
10	北村 颯将	2														
11																
12																
13	岡田 智貴	1														
チーム合計			10	4	1	0	5	1	0	4	2	0	0	25	6	4(0)

() 内はチームファール数

ゴールキーパーのシュートセーブ		ゴールに飛んだシュート数&ゴールキーパーセーブ数								セーブ率	
No	氏名	ミドル	5m	フロッター	カットイン	カウンター	パワー	ペナルティ	合計		
1	萩村 直也	4	2	1	0	3	2	1	4	13	54%
1	村田憲治郎	4	3	1	3	3	4	3	2	17	82%



	1P	2P	3P	4P	計
攻撃回数	13	14	12	15	54
シュート数	5	7	4	11	27
得点	0	1	0	2	3

	1P	2P	3P	4P	計
攻撃回数	13	10	11	15	49
シュート数	3	8	6	8	25
得点	0	3	1	2	6

東京都	2	3	2	3
鹿児島県	4	1	2	4

10
11

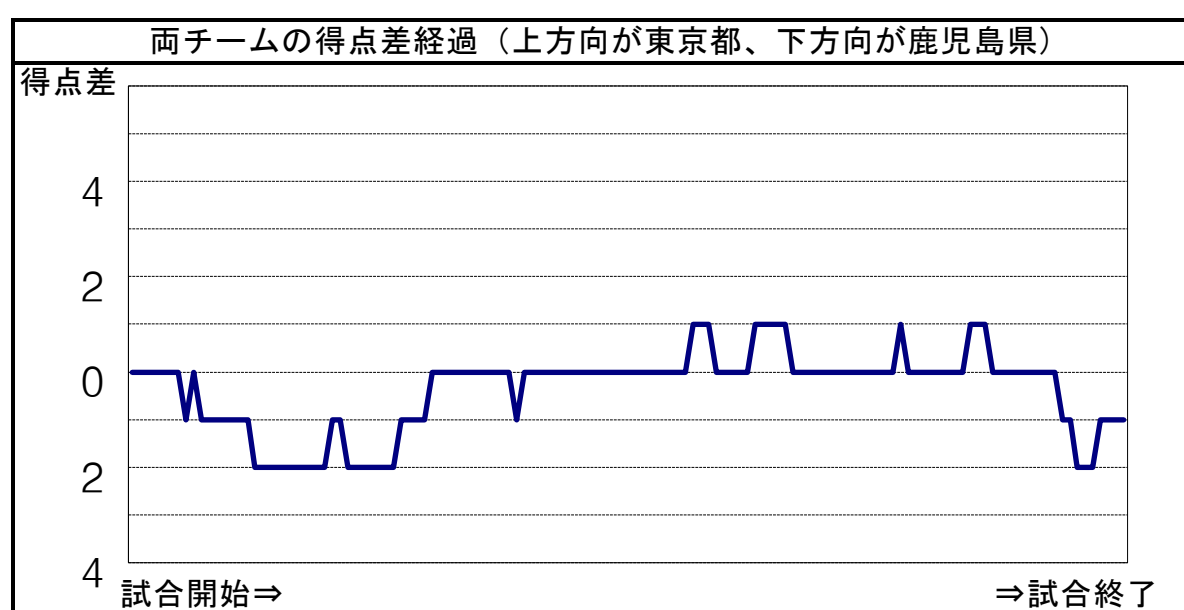
東京都			ミドル シュート	5m シュート	フロッター シュート	シュート数&得点数				合計	パーソナル ファール								
No	氏名	学年				カットイン シュート	カウンター アタック	パワー プレー	ペナルティ シュート		誘発	損失							
①	今村 大和	3																	
2	浅見 真斗	3	2	0	1	0	1	0	5	0									
3	織田 悠輔	3	1	0					1	0	1								
4	五味原 魁	3	2	0		1	0	3	3	2	2	1							
5	上村 光紀	3	2	0			1	1	3	1									
6	太田 竜浩	2						1	1	0	1	1							
7	矢作 大河	2	2	1			1	0	5	1	3	1							
8	熊谷 泰人	2			2	1			4	2	4								
9	関屋光次郎	2					1	1	1	1	1	1							
10	田中 博也	2			2	1		1	3	2									
11	富永 大貴	1																	
12																			
13																			
チーム合計			9	1	0	5	2	1	0	8	4	9	3	0	0	32	10	12	4(0)

() 内はチームファール数

鹿児島県			ミドル シュート	5m シュート	フロッター シュート	シュート数&得点数				合計	パーソナル ファール								
No	氏名	学年				カットイン シュート	カウンター アタック	パワー プレー	ペナルティ シュート		誘発	損失							
1	日高 聖椰	3																	
2	大工町敬太	3	2	1					2	1									
3	東 耕平	3		1	0		1	0	2	0		3							
4	木原 息吹	3	1	0			2	0	3	0		2							
⑤	芝 大貴	3	1	0		1	0	1	4	1		1							
6	西村 祐亮	2			2	1			2	1	1	2							
7	加藤 大空	2						1	1	0		1							
8	園田 佑希	1																	
9	田村 瑞希	1	1	0		2	2	3	7	5	2								
10	都田 楓我	1					1	1	2	2		2							
11	長谷川奏太	1	1	0				1	2	1		1							
12																			
13																			
チーム合計			6	1	2	0	2	1	3	2	8	4	3	3	1	25	11	3	12(0)

() 内はチームファール数

ゴールキーパーのシュートセーブ		ゴールに飛んだシュート数&ゴールキーパーセーブ数								セーブ率		
No	氏名	ミドル	5m	フロッター	カットイン	カウンター	パワー	ペナルティ	合計			
1	今村 大和	3	2	1	0	2	0	7	3	17	6	35%
1	日高 聖椰	4	3	2	1	7	3	8	5	24	14	58%



東京都の攻撃プロフィール					
	1P	2P	3P	4P	計
攻撃回数	17	17	17	17	68
シュート数	8	10	7	7	32
得点	2	3	2	3	10

鹿児島県の攻撃プロフィール					
	1P	2P	3P	4P	計
攻撃回数	15	14	12	16	57
シュート数	6	5	7	7	25
得点	4	1	2	4	11

石川県	6	3	1	2
埼玉県	4	3	5	2

12
14

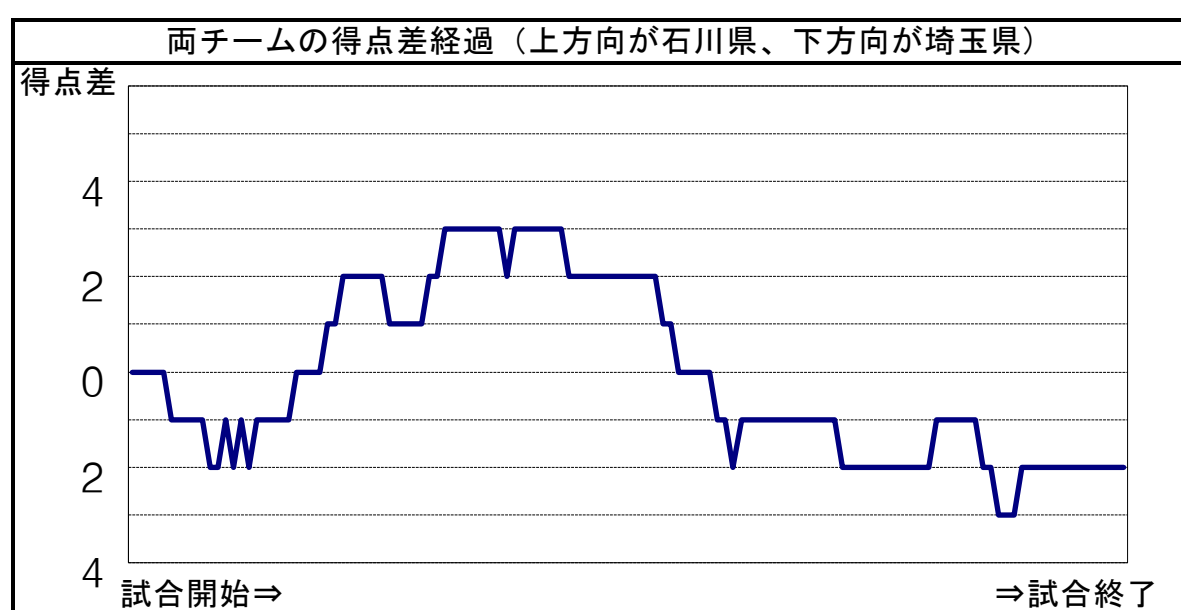
石川県			ミドル シュート	5m シュート	フロッター シュート	シュート数&得点数				合計	パーソナル ファール	
No	氏名	学年				カットイン シュート	カウンター アタック	パワー プレー	ペナルティ シュート		誘発	損失
1	新藤 智大	3										
2	高橋 倫	3		1 0			2 0			3 0	1	
3	浦 至見	2										
4	岡田 遼	3	1 0				1 0		1 0	3 0		
5	山本 樹	3	5 1				1 0		1 0	7 1		1
6	川本 瑞起	3										
7	鳶 奎弥	3	4 2	1 0			1 0			6 2	1	3
8	原 宏斗	2	5 1				1 0	2 1		8 2		
9	宮澤 拓夢	2	2 0		4 1		2 2			8 3	3	1
10	嶋本 和真	1	2 1				2 1		2 2	6 4	1	1
11	新田 一平	1										
12												
13												
チーム合計			19 5	2 0	4 1	4 0	8 4	4 2	0 0	41 12	6	6(0)

() 内はチームファール数

埼玉県			ミドル シュート	5m シュート	フロッター シュート	シュート数&得点数				合計	パーソナル ファール	
No	氏名	学年				カットイン シュート	カウンター アタック	パワー プレー	ペナルティ シュート		誘発	損失
1	高橋 英佑	3										
2	コップ晴斗	1										
3	風間 宥哉	3					2 1			2 1		
4	新藤 凌太	3	2 0		1 1	1 1	1 1			5 3	1	2
5	小林 駿	3	3 1				1 1		1 1	5 3		
6	舘 飛雄馬	3				1 0	1 0			2 0		1
7	河村 暖	3	2 0	3 1			2 2			7 3		
8	千歳 龍人	2										
9	青山 直輝	3					3 1			3 1		1
10	青山 元輝	1										
11	鈴木 透生	3	4 0	1 0					2 2	1 1	4	2
12												
13												
チーム合計			11 1	4 1	1 1	7 3	5 4	3 3	1 1	32 14	5	6(0)

() 内はチームファール数

ゴールキーパーのシュートセーブ		ゴールに飛んだシュート数&ゴールキーパーセーブ数								セーブ率
No	氏名	ミドル	5m	フロッター	カットイン	カウンター	パワー	ペナルティ	合計	
1	新藤 智大	3 2	2 1	1 0	6 3	5 1	3 0	1 0	21 7	33%
1	高橋 英佑	11 6	1 1	3 2	4 4	5 1	4 2		28 16	57%



	1P	2P	3P	4P	計
攻撃回数	15	13	17	18	63
シュート数	11	10	9	12	42
得点	6	3	1	2	12

	1P	2P	3P	4P	計
攻撃回数	14	16	15	15	60
シュート数	9	10	8	5	32
得点	4	3	5	2	14