

金沢市工	4	4	6	8
山形工業	2	4	1	7

22
14

金沢市工			シュート数&得点数							パーソナル ファール			
No	氏名	学年	ミドル シュート	5m シュート	フロッター シュート	カットイン シュート	カウンター アタック	パワー プレー	ペナルティ シュート	合計	誘発	損失	
1	三谷 有輝	2											
2	浦 至児	3					1	1		1		1	
3	笠間 栄佑	2						1	1	1		2	
4	佐賀 泰	2			1	0	1	1		2			
5	新田 一平	2	1	0			2	2	1	5	1	2	
6	作本 晟暢	2									1		
7	嶋本 和真	2										3	
8	原 宏斗	3	4	3	1	1	0	2	1	8	1		
9	宮澤 拓夢	3	1	1		8	6	2	1	12	3		
10	宮澤 希望	2					1	1		1			
11	石野 駿輔	1										1	
12	北村 啓翔	1											
13	西森 郁未	1											
チーム合計			6	4	1	9	6	0	0	30	22	6	9(0)

() 内はチームファール数

山形工業			シュート数&得点数							パーソナル ファール				
No	氏名	学年	ミドル シュート	5m シュート	フロッター シュート	カットイン シュート	カウンター アタック	パワー プレー	ペナルティ シュート	合計	誘発	損失		
1	高橋 快吏	2												
2	東海林 光樹	3	1	1				3	1	4		2		
3	加藤 涼	3									1			
4	鈴木 伸	3	3	1	2	0	2	0	1	8				
5	本田 悠	3	1	1	2	0	6	3	1	12	5			
6	伊藤 裕也	2										2		
7	佐藤 伊希	2	1	0						1	1	1		
8	村上 波音	2												
9	三部 大雅	2												
10	奥山 翠	1												
11	村岡 伯虎	1		3	1	3	1	0	1	9	2			
12	酒井 和真	1										1		
13	大室 一樹	1												
チーム合計			6	3	7	1	9	4	3	0	34	14	9	6(0)

() 内はチームファール数

ゴールキーパーのシュートセーブ		ゴールに飛んだシュート数&ゴールキーパーセーブ数								セーブ率	
		ミドル	5m	フロッター	カットイン	カウンター	パワー	ペナルティ	合計		
1	三谷 有輝	3	0	3	2	1	0	3	15	6	40%
13	西森 郁未		1	1	3	1	1	0	8	3	38%
1	高橋 快吏	4	0	1	0	6	0	8	23	1	4%



	1P	2P	3P	4P	計
攻撃回数	17	13	13	17	60
シュート数	7	5	8	10	30
得点	4	4	6	8	22

	1P	2P	3P	4P	計
攻撃回数	22	13	16	16	67
シュート数	14	6	3	11	34
得点	2	4	1	7	14

柴田	2	0	2	3
秀明英光	11	11	7	6

7
35

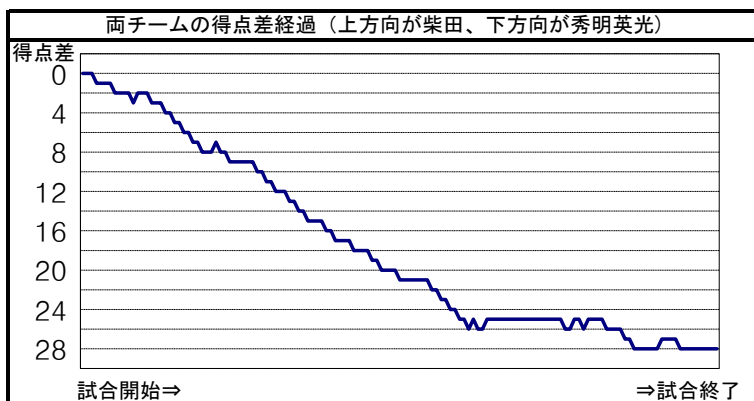
柴田			シュート数&得点数							ハーフナル ファール		
No	氏名	学年	ミドル シュート	5m シュート	フロッター シュート	カットイン シュート	カウンター アタック	パワー プレー	ペナルティ シュート	合計	誘発	損失
1	菅野 圭祐	2										
2	大槻 健杜	3										
3	石井 勇吏	3		1 0						1 0	2	1
4	大野 佑太	3	4 0	3 2	2 2			2 0		11 4	2	
5	半澤 隆	3										1
6	今野 涼太	3										
7	小高 迅士	3										
8	加野 颯大	2			1 0	3 1		3 2		7 3	3	1
9	渡邊 晟大	2										
10	村上 智	2		1 0						1 0		
11	中澤 優希	2										
12	藤木 駿希	2										
13	稲村 涼	1										
チーム合計			4 0	5 2	3 2	3 1	0 0	5 2	0 0	20 7	7	3(0)

() 内はチームファール数

秀明英光			シュート数&得点数							ハーフナル ファール		
No	氏名	学年	ミドル シュート	5m シュート	フロッター シュート	カットイン シュート	カウンター アタック	パワー プレー	ペナルティ シュート	合計	誘発	損失
1	中塚 慶	3										
2	江利川 宝	3	1 1		1 0	1 1	1 1			4 3		1
3	小見 晴人	3				2 0	3 1			5 1		1
4	後藤 安滋	3					7 5			7 5		
5	坂本 琉風	3					2 2			2 2		1
6	千歳 龍人	3				2 2	2 2	1 1		5 5		
7	青山 元輝	2		1 1	1 1		4 4	2 2		8 8		
8	竹村 駿太郎	2					3 2			3 2	1	1
9	コップ 晴斗	2				2 1				2 1		1
10	角野 凜斗	1				2 1	3 2			5 3		
11	中村 大智	1				2 1	3 3			5 4	2	
12	曳地 孝太郎	1					1 1			1 1		1
13	津田 元気	1										1
チーム合計			1 1	1 1	2 1	11 6	29 23	3 3	0 0	47 35	3	7(0)

() 内はチームファール数

ゴールキーパーのシュートセーブ		ゴールに飛んだシュート数&ゴールキーパーセーブ数							合計	セーブ率
No	氏名	ミドル	5m	フロッター	カットイン	カウンター	パワー	ペナルティ	合計	セーブ率
1	菅野 圭祐	1 0	1 0	1 0	8 2	28 5	3 0		42 7	17%
1	中塚 慶	1 1	2 1	2 1	2 1		1 1		8 5	63%
13	津田 元気	1 1	3 2	1 0			2 0		7 3	43%



	1P	2P	3P	4P	計
攻撃回数	16	16	19	17	68
シュート数	4	4	5	7	20
得点	2	0	2	3	7

	1P	2P	3P	4P	計
攻撃回数	17	16	16	16	65
シュート数	13	14	9	11	47
得点	11	11	7	6	35

鳥羽	3	4	6	4
向陽	0	3	2	1

17
6

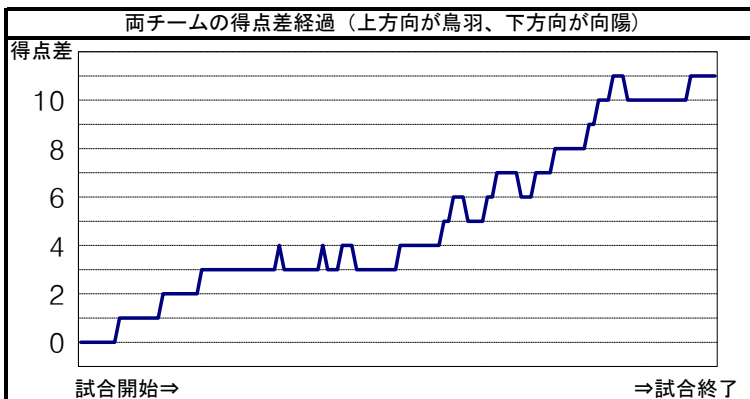
鳥羽			シュート数&得点数							パーソナルファール								
No	氏名	学年	ミドルシュート	5mシュート	フロッターシュート	カットインシュート	カウンターアタック	パワープレー	ペナルティシュート	合計	誘発	損失						
1	岡田 智貴	2																
②	竹村 翔太郎	3	1	0			1	0		2	2	1						
3	時重 奏太	3																
4	藤井 普雅	3			1	5	1			6	1	1						
5	山本 勲	3	2	1			2	1		4		2						
6	岡本 頼知	2	4	1			2	1		6								
7	藤原 蔵斗	2			1	0	1	1	2	5		1						
8	村田 晴彦	2																
9	森本 皓大	2																
10	渡邊 太陽	2	5	1		3	0	5	4	1	0	2						
11	高橋 厚士	1																
12	本部 友斗	1	1	1			1	1		2		1						
13	今北 堅信	1																
チーム合計			13	4	0	2	1	9	1	12	8	3	1	2	41	17	3	8(0)

() 内はチームファール数

向陽			シュート数&得点数							パーソナルファール									
No	氏名	学年	ミドルシュート	5mシュート	フロッターシュート	カットインシュート	カウンターアタック	パワープレー	ペナルティシュート	合計	誘発	損失							
1	中西 源太	2																	
②	木村 勇太	3		2	4	2		2	1	1	9	3	1						
3	藺田 佳祐	2				1	0	1	0	2	2	2							
4	山本 達也	3			1	0		2	0	3	2	1							
5	鈴木 潮音	3			1	1				1	1								
6	河合 泰暉	3	1	0	2	1	0	2	0	7	1	3							
7	尾藤 裕紀	3						1	0	1	1								
8	川嶋 悟史	2																	
9	國中 悠人	2																	
10	筒井 庸介	1																	
11	三上 柁	1																	
12																			
13																			
チーム合計			1	0	4	1	7	3	3	0	1	0	5	1	2	23	6	8	4(0)

() 内はチームファール数

ゴールキーパーのシュートセーブ		ゴールに飛んだシュート数&ゴールキーパーセーブ数							合計	セーブ率							
	No	氏名	ミドル	5m	フロッター	カットイン	カウンター	パワー	ペナルティ	合計	セーブ率						
	1	岡田 智貴		4	3	5	2	2	1	19	13	68%					
	1	中西 源太	11	7	2	1	7	6	12	4	2	1	2	0	36	19	53%



	1P	2P	3P	4P	計
攻撃回数	15	19	15	15	64
シュート数	10	11	9	11	41
得点	3	4	6	4	17

	1P	2P	3P	4P	計
攻撃回数	18	17	14	15	64
シュート数	6	7	4	6	23
得点	0	3	2	1	6

名古屋	0	2	1	3
埼玉栄	8	4	5	4

6
21

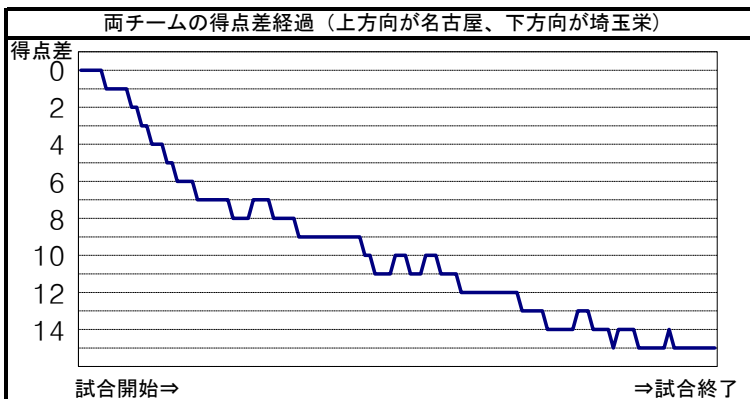
名古屋			シュート数&得点数							ハーフナル ファール		
No	氏名	学年	ミドル シュート	5m シュート	フロッター シュート	カットイン シュート	カウンター アタック	パワー プレー	ペナルティ シュート	合計	誘発	損失
①	大谷 昂弘	3										1
2	梅村 陸	3	1	0		1	1			3	1	
3	野田 悠太	3		1	0					1		
4	浅野 博之	3			6	1	0			8	2	1
5	山口 大登	3	2	1	0			1	0	4	1	
6	山羽 航輔	3									1	1
7	鬼頭 佑輔	3										
8	鈴木 裕太	3						1	0	1	1	
9	秋山 兼輝	3	1	2	0					3		
10	奥田 健太	3										1
11	北村 龍平	3									1	1
12	北村 周時	2	1	0	1	0		1	0	3		
13	山田 大雅	2										
チーム合計			5	4	7	2	2	3	0	23	7	5(0)

() 内はチームファール数

埼玉栄			シュート数&得点数							ハーフナル ファール			
No	氏名	学年	ミドル シュート	5m シュート	フロッター シュート	カットイン シュート	カウンター アタック	パワー プレー	ペナルティ シュート	合計	誘発	損失	
1	田中 雅大	3			1	0	3	2	1	5	1		
2	今 雄斗	2						1	0	1			
3	大村 洸瑠	3				1	1	2	1	4			
④	藤井 渉	3	1	0	3	2	1	0	3	8			
5	原子 虹道	3				2	1	1		3		2	
6	中山 弘翔	2	3	1			1	1	1	5	1		
7	太田 剣弥	1			2	2	3	3		5			
8	太田 陸渡	1					2	1		2		2	
9	田中 慎太郎	1										1	
10	針谷 晴人	1						1	1	1		1	
11	松尾 泰聖	1	1	0			1	0		2			
12	田谷 浩紀	3			2	0	1	1		3	3	1	
13	森岡 和義	2											
チーム合計			5	0	8	4	4	17	11	4	38	21	7(0)

() 内はチームファール数

ゴールキーパーのシュートセーブ			ゴールに飛んだシュート数&ゴールキーパーセーブ数							セーブ率	
			ミドル	5m	フロッター	カットイン	カウンター	パワー	ペナルティ	合計	セーブ率
1	大谷 昂弘		2	1	7	3	3	2	14	4	34%
13	山田 大雅					1	0	2	1	3	33%
1	田中 雅大		3	3	1	1	2	1	1	9	67%
13	森岡 和義		2	1	3	3	4	2	1	10	70%



	1P	2P	3P	4P	計
攻撃回数	14	17	14	14	59
シュート数	4	8	6	5	23
得点	0	2	1	3	6

	1P	2P	3P	4P	計
攻撃回数	17	14	14	15	60
シュート数	11	9	9	9	38
得点	8	4	5	4	21

長浜北星	2	1	4	2
那覇西	3	2	3	4

9
12

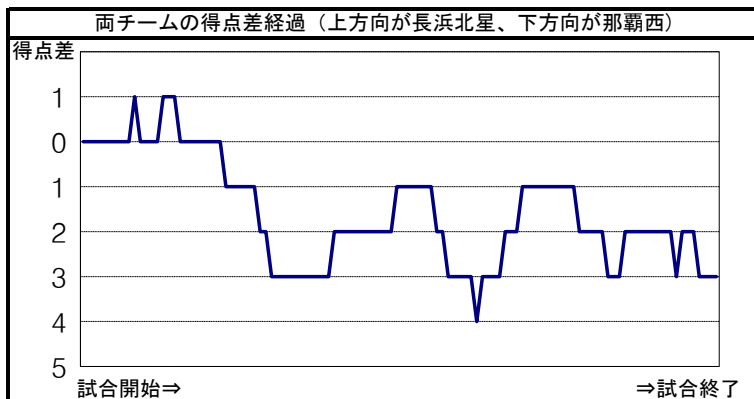
長浜北星			シュート数&得点数							パーソナル ファール		
No	氏名	学年	ミドル シュート	5m シュート	フロッター シュート	カットイン シュート	カウンター アタック	パワー プレー	ペナルティ シュート	合計	誘発	損失
1	饗場 雅文	3										
2	横田 隆清	3	4	1			1			5		
3	桐畑 匡	3	2	0						2	1	
4	山田 一禄	3						1	0	1	1	
5	山瀬 裕斗	3	7	0	1	0	4			12	1	
6	佐藤 瑠	3	1	0		1	0	1	0	4	1	
7	森川 裕翔	3	2	0				2	2	4	1	
8	佐藤 誠	2	2	1			1	1	1	4	2	1
9	清水 洸佑	2				1	1	1	0	2		1
10	内藤 友晶	2										
11	文室 篤人	2										
12	行岡 勇翔	1										
13	新木 輝馬	2										
チーム合計			18	2	1	0	6	2	2	34	9	2(0)

() 内はチームファール数

那覇西			シュート数&得点数							パーソナル ファール		
No	氏名	学年	ミドル シュート	5m シュート	フロッター シュート	カットイン シュート	カウンター アタック	パワー プレー	ペナルティ シュート	合計	誘発	損失
1	伊波 盛一朗	3										
2	中井 慶	3	1	0		1				2		
3	仲本 虎次郎	2	5	2		1	1			7	1	1
4	砂邊 利貴	3	1	0		2	2			5	1	
5	大場 龍希	1			1			1	1	2		3
6	仲本 駿之介	3	1	0		3	2			4		
7	奥 一生	3	1	0						1		
8	金城俊祐	2										
9	砂邊 晃匡	2										1
10	伊波 盛能	1										3
11	瀬名波 匠	1						1	0	1		
12	登川 瑛	1										
13	森永 凌和	2										
チーム合計			9	2	1	7	5	3	0	22	12	8(0)

() 内はチームファール数

ゴールキーパーのシュートセーブ		ゴールに飛んだシュート数&ゴールキーパーセーブ数							セーブ率	
		ミドル	5m	フロッター	カットイン	カウンター	パワー	ペナルティ	合計	セーブ率
13	新木 輝馬	4	2	1	0	5	0	3	14	14%
1	伊波 盛一朗	11	9		5	3	2	0	23	61%



	1P	2P	3P	4P	計
攻撃回数	16	11	16	16	59
シュート数	8	7	10	9	34
得点	2	1	4	2	9

	1P	2P	3P	4P	計
攻撃回数	12	10	13	14	49
シュート数	5	4	5	8	22
得点	3	2	3	4	12

四中工	2	5	4	2
聖カタリナ	1	3	3	4

13
11

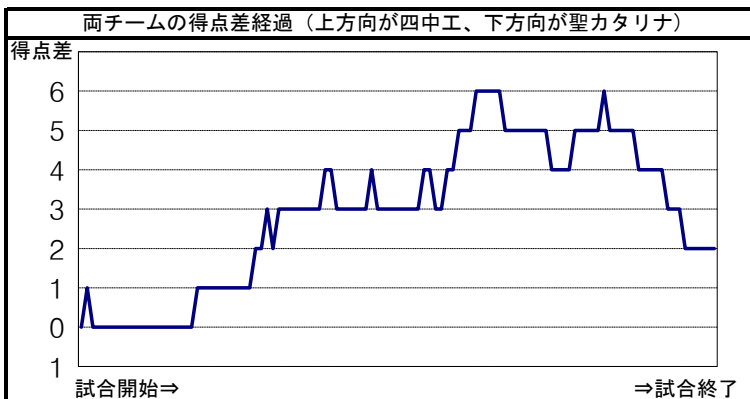
四中工			シュート数&得点数							パーソナル ファール			
No	氏名	学年	ミドル シュート	5m シュート	フロッター シュート	カットイン シュート	カウンター アタック	パワー プレー	ペナルティ シュート	合計	誘発	損失	
1	西河 颯真	3											
2	山田 凧航	2	2	0		1	0			4	1		
3	谷 建吾	2	2	2	1	0	3	1	1	1		2	
4	畑 翔太郎	2	2	1	4	1	3		2	11	1	2	
5	藤田 瑛騰	3						1	0	1	1		
6	原 朱里	3						2	0	2			
7	後藤 豪斗	3	4	0				3	2	7			
8	三輪 亮太郎	3										1	
9	宮崎 勇也	2											
10	中川 朋哉	3											
11	佐野 大輝	3											
12	堀口 大河	3											
13	渋谷 歩武	2											
チーム合計			10	3	0	5	1	7	4	8	3	3	5 (0)

() 内はチームファール数

聖カタリナ			シュート数&得点数							パーソナル ファール			
No	氏名	学年	ミドル シュート	5m シュート	フロッター シュート	カットイン シュート	カウンター アタック	パワー プレー	ペナルティ シュート	合計	誘発	損失	
1	飯田 翔真	2											
2	高内 優弥	3	2	0						2			
3	島田 幸希	3	1	0		1			1	0	1		
4	松田 一希	3				1	1			2		2	
5	安田 健太郎	3		3	1				3	2	3		
6	宇都宮 蒼史	3	6	1		3	1		1	0	10	1	
7	山下 大智	3		1	1	1	3	1		5	1		
8	武田 有生	3											
9	山崎 紘希	2											
10	三村 龍ノ介	2											
11	長井 亮太	1											
12	岩本 昂大	1											
13													
チーム合計			9	1	5	2	0	6	4	4	2	5	3 (0)

() 内はチームファール数

ゴールキーパーのシュートセーブ		ゴールに飛んだシュート数&ゴールキーパーセーブ数							セーブ率		
		ミドル	5m	フロッター	カットイン	カウンター	パワー	ペナルティ	合計		
1	西河 颯真	5	4	2	0	5	1	2	0	17	35%
1	飯田 翔真	5	2	3	2	5	1	4	1	19	32%



	1P	2P	3P	4P	計
攻撃回数	13	15	12	14	54
シュート数	10	10	7	6	33
得点	2	5	4	2	13

	1P	2P	3P	4P	計
攻撃回数	12	12	15	13	52
シュート数	6	6	8	10	30
得点	1	3	3	4	11